

Zoom Video Meeting Software Benutzerguide

1. Du bekommst eine Einladung mit Zoomlink per Email oder Social Media:

Hallo NAME,

Ich freue mich Dich in meinem Webinar um 18:00 Uhr zu sehen.

Du brauchst nur auf den Link unten zu klicken und den Anweisungen auf dem Bildschirm zu folgen.

Solltest Du doch Fragen haben, so kannst Du Dir hier einen Guide der alle Schritte kurz erklärt runterladen:

[ZoomGuideDeutsch.pdf](#)

Viele Grüße,

NAME

NAME is inviting you to a scheduled Zoom meeting.

Join Zoom Meeting

<https://zoom.us/j/977416894>

2. Du klickst  auf diesen Link

3. Du siehst diesen Bildschirm wenn Du zum ersten Mal Zoom benutzt.

zoom

Support Deutsch ▾

Starten...

Klicken Sie bitte auf [zoom.us öffnen](#), wenn Sie den Systemdialog sehen.

Sollten Sie keine Aufforderung von Ihrem Browser erhalten, [klicken Sie hier](#), um ein Meeting zu beginnen, oder auf [Herunterladen und AusführenZoom](#).

Copyright ©2020 Zoom Video Communications, Inc. Alle Rechte vorbehalten.
Datenschutz & rechtliche Bestimmungen

4. Du klickst hier: [Herunterladen und AusführenZoom](#).

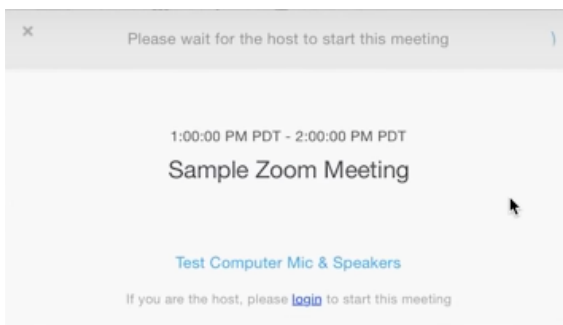
5. Dann auf die Datei:



6. Du installierst die Software von Zoom - das geht ganz schnell.

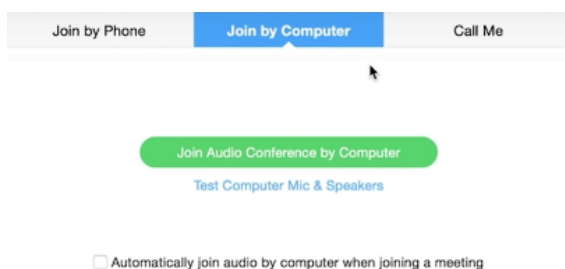
7. Dein Meeting startet jetzt automatisch.

8. Sollte der Meeting Organisator noch nicht im Meeting sein, dann siehst Du diese Meldung:



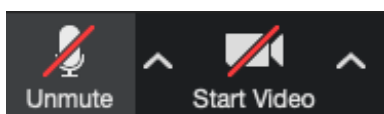
9. Prüfe nochmal das Du Dich auch zur richtigen Zeit in das Meeting eingewählt hast. Wenn ja, dann warte ein paar Minute. Wenn es Zeit für das Meeting ist, dein Host aber noch nicht erschienen ist, schreibe eine kurze Email oder eine Nachricht über Social Media.

10. Wenn es dann endlich los geht und Du gefragt wirst, ob Du per Telefon (Phone), Computer oder Rückruf (Call Me) einwählen möchtest, wähle 'Join by Computer' bzw. 'Join Audio Conference by Computer' aus.

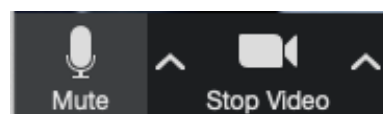


11. Solltest Du im Meeting sein und Deine Kamera bzw. Dein Mikrofon einschalten wollten, so findest Du am linken unten Bildschirmrand die Bedienung:

Aus:



An:



Ausführliche Anleitungen für Windows, Mac sowie Smartphones und Tablets findest Du in Deutscher Sprache mit Videos in English und deutschen Untertiteln hier:

<https://support.zoom.us/hc/de/articles/201362193-Wie-nehme-ich-an-einem-Meeting-teilZ>